

Homepage St. Marien Bad Homburg-Friedrichsdorf

Das Wichtigste in Kürze – Inhalte suchen und finden

Die Homepage der Pfarrei St. Marien soll dem Anwender die aktuellen Informationen und Nachrichten der Pfarrei in möglichst übersichtlicher Form zur Verfügung stellen.

Um eine bestimmte Information schnell zu finden, besteht zunächst die Möglichkeit, sich mit Hilfe einer Suchmaske alle relevanten Beiträge zu einem Schlüsselbegriff anzeigen zu lassen. Die Suchmaske ist in der Kopfzeile der Homepage angeordnet und wird, auch beim scrollen über die komplette Länge der Homepage, immer an der gleichen Position angezeigt.

Die gängige Methode, eine bestimmte Information zu finden, ist der direkte Zugriff auf den jeweiligen Beitrag. Dazu ist es hilfreich, die Struktur und den Aufbau der Homepage zu kennen. Diese werden daher im Folgenden ausführlicher beschrieben. Je nachdem welches Medium verwendet wird, werden die Beiträge entweder nebeneinander (Tablet, PC) oder sequentiell untereinander (Smartphone) angeordnet.

Aufbau und Struktur der Homepage

Der Aufbau der Homepage lässt sich vereinfachend folgendermaßen beschreiben:

1. Kopfleiste mit Suchmaske und Home-Button
2. Ein Slider mit ausgewählten Themen der Pfarrei
3. 3 Top-Beiträge, wie der aktuelle Pfarrbrief
4. Der Veranstaltungskalender
5. 6 Kacheln mit Informationen der jeweiligen Gemeinde
6. Ein spezieller Artikel zu Kitas und Familien
7. 8 Kacheln zu feststehenden Themenkreisen (Pastoral, Sakramente ...)
8. Rückblick auf Ereignisse in der Pfarrei
9. Alle anderen Artikel in zeitlich aufsteigender Reihenfolge
10. Fußzeile mit Impressum und Kontakt.

1. Kopfleiste

Wenn Sie die Anwendung mit der Adresse www.katholisch-badhomburg-friedrichsdorf.de öffnen, sollte ganz oben eine Zeile mit folgenden Inhalten angezeigt werden (Beispiel siehe Bild 1):

- Ein Home-Button. Mit Klick auf den Button gelangt man von jedem Beitrag aus wieder zurück auf die Startseite.
- ein Suchfeld (Lupe). Hier können Sie Begriffe eingeben, zu denen Sie eine Information benötigen. Wenn die Homepage zum Suchbegriff einen Inhalt anbieten kann, wird die passende Überschrift angezeigt. Mit Klick auf die Überschrift, gelangen Sie zum Inhalt.

Die Kopfzeile wird auf allen Ebenen der Homepage angezeigt.

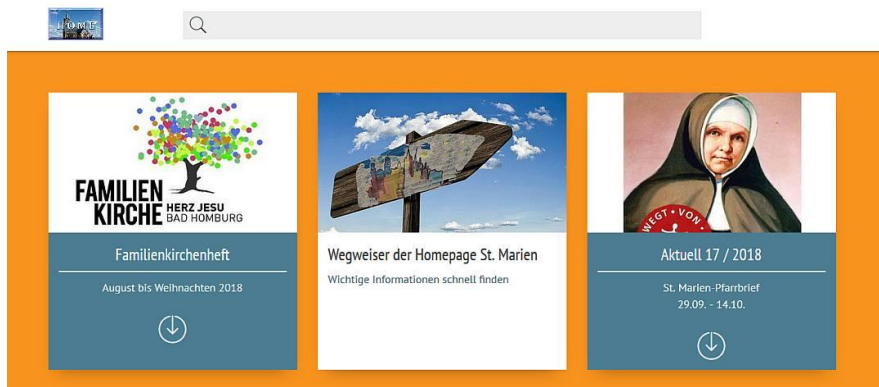


Bild 1. Kopfzeile und 3 Top-Themen

2. Ausgewählte Beiträge

Unter der Kopfzeile ist ein Slider mit maximal 5 Themen angeordnet. Die Themen betreffen aktuelle herausgehobene Aktivitäten in der Pfarrei.

Unterhalb des Sliders werden 3 Beiträge, von allgemeinem Interesse, als Kacheln angezeigt (siehe Bild 1). Die Optik der Kacheln kennt 2 verschiedenartige Darstellungen:

- entweder blau mit weißer Schrift und einem Pfeil-nach-unten-icon oder
- weiß mit schwarzer Schrift.

Bei den blauen Kacheln öffnet sich mit Klick auf den Pfeil eine Datei. Bei Klick auf die weißen Kacheln wird eine neue Seite geöffnet. Diese Seite kann mehrere Inhalte in unterschiedlicher Form und/oder Verweise auf andere Dateien und Seiten enthalten.

Die 3 wichtigen Beiträge im Kopfbereich der Homepage sind zum Beispiel ein Wegweiser, mit den wichtigsten Informationen zur Pfarrei, der aktuelle Pfarrbrief „Aktuell“ und das Familienkirchenheft.

3. Veranstaltungskalender

Das nächste Element der Homepage ist der Veranstaltungskalender. Hier kann ein Start-Datum, ab dem die Termine angezeigt werden sollen, vorgegeben werden. Jeder Termin wird als weiße Kachel mit den wichtigsten Daten angezeigt. Unterschiedliche Links verweisen auf weiterführende Informationen in Dateien oder auf Internet-Seiten.

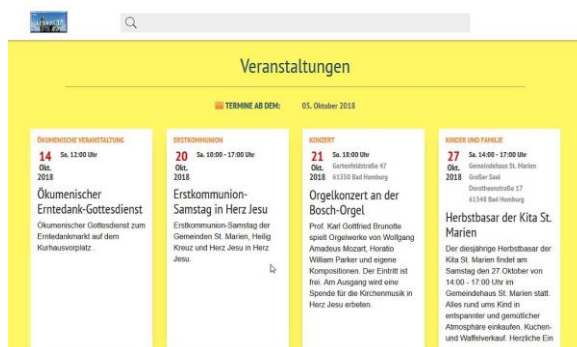


Bild 2. Veranstaltungen

4. Informationen der Gemeinden

Nach den Pfarrei-Themen ist für jede Gemeinde eine Kachel angeordnet. Dort sind die meisten Beiträge für die jeweilige Gemeinde zu finden.

Anschließend ist ein ausgewähltes Thema (als Kachel über die ganze Seite) für den Bereich Kita zu finden.

5. Feststehende Themenkreise

Ständig verfügbare Informationen zu Standard-Themenbereichen werden mit 8 Kacheln zur Verfügung gestellt. Es handelt sich um die Themen:

- Pastoral und Seelsorge
- Sakramente und Gottesdienste
- Ehe, Familie, Jugend, Kitas
- Leben und Kultur
- Caritas und Senioren
- Gremien und Gruppen
- Informationen und Presse
- Organisation und Kontakt.

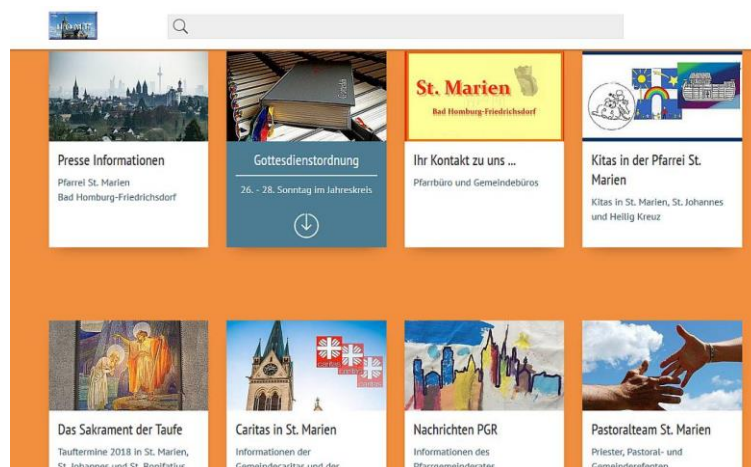


Bild 3. Feste Themenkreise

6. Weitere Beiträge

Darunter wird ein Rückblick der letzten Monate auf Veranstaltungen oder Ereignisse in der Pfarrei angeboten.

Anschließend werden alle anderen Beiträge angezeigt (Bild 4). Die Reihenfolge richtet sich nach der Aktualität (letzte Änderung) des Artikels. Auf der Homepage werden dabei immer nur die aktuellsten Beiträge angezeigt. Darunter ist ein Button angeordnet, mit dem weitere

Artikel nachgeladen werden können. Wird ein bestimmtes Thema dann immer noch nicht angezeigt, sollte es über die Suchmaske angesprochen werden.




Bild 4. Weitere Beiträge und Fußzeile

7. Fußzeile

Am Fuß der Homepage ist ein Footer mit Impressum, Datenschutzbestimmungen und Kontakt zu finden.

Bedienungshinweise und Besonderheiten

Da die Homepage bei den allgemeinen, kurzfristigen Beiträgen (im unteren Bereich) keine feste, unveränderliche Struktur kennt, kann es erforderlich sein, einen bestimmten Inhalt mit Hilfe der Suchmaske zu finden. Wenn es sich um wichtige oder übergeordnete Themen handelt, sollten diese direkt auf der Einstiegsseite zu sehen sein. Die meisten Inhalte der Gemeinden sind bei den Gemeinde-Kacheln zu finden.

Beiträge zeigen am linken Rand eine Lasche. Mit Klick auf die Lasche öffnet sich ein Kontext-Menü, das weiterführende Informationen und organisatorische Inhalte anbietet.

Wenn auf einem Bild eine weiße Hand erscheint, ist dem Bild ein Dokument oder eine Seite zugeordnet, die mit einem Klick geöffnet werden kann.

In Abhängigkeit von der Netzqualität, kann es vorkommen, dass eine Reaktion auf Klicks verzögert stattfindet oder ein Klick wiederholt werden muss.

Wie finde ich meine Informationen?

Die vordringlichste Aufgabe einer Homepage ist die Bereitstellung von aktuellen, relevanten Informationen. Diese Infos sollen zudem möglichst ohne langes Suchen erreichbar sein. Es stellt sich daher die Frage: wie finde ich auf der Homepage von St. Marien möglichst schnell die von mir benötigten Inhalte?

Hier noch einmal eine kurze Beschreibung einer erfolgreichen Vorgehensweise.

Auf der Homepage werden die wichtigsten Informationen in Form von hintereinander angeordneten Kacheln angeboten. Der Pfarrbrief „Aktuell“ und das Familienkirchenheft sind so z. B. auf der Homepage als einige der ersten Beiträge (Kacheln) zu finden.

Der Wegweiser dient als erste Hilfestellung, bei der Suche nach wichtigen Inhalten.

Falls eine Information nicht sofort mit Hilfe der angezeigten Kacheln gefunden wird, steht ein Suchfeld zur Verfügung. In der Kopfzeile der Homepage befindet sich das Suchfeld. Hier können Schlüsselwörter eingegeben werden, die das gesuchte Thema beschreiben. Wenn die Homepage zu dem Suchbegriff einen Beitrag findet, wird er in einer Trefferliste angezeigt.

Wird trotz aller Bemühungen keine relevante Information gefunden, ist dies ein Fall für das Kontaktformular. Mit dessen Hilfe kann via Pfarrsekretariat eine Nachricht an die Betreuer der Homepage geschickt werden. Dann besteht die Möglichkeit, das Problem zu beseitigen.

Sonderfall: veraltete Inhalte werden angezeigt

In Einzelfällen kann folgende Situation auftreten. Eine Kachel zeigt eine aktuelle Information nicht an. Wird z. B. der Pfarrbrief mit Klick geöffnet und es erscheint eine alte Version, so muss die betreffende Seite aktualisiert werden. In diesem Fall genügt eine Aktualisierung des internen Speichers; mit STRG/F5 auf einem PC oder dem Symbol „gekrümmter Pfeil“ auf Tablet oder Smartphone. Dadurch wird die Seite neu aufgebaut und dabei aktualisiert. Jetzt sollte die aktuelle Seite angezeigt werden.